

Burgers Model の数値解

航技研 細川 巖 山本 稀 義

Burgers model の一様な乱れの相関量を求めるために行なわれた数値計算について報告する。乱流の相関量の計算は既に報告された様に¹⁾、特性汎関数の初期値問題の計算に帰着するが、この中に含まれる汎関数積分のモンテカルロ法による数値計算を行い、乱れのエネルギー、相関々数およびエネルギースペクトルの時間的経過を求めた。

§ 1. Burgers model の相関量

Burgers 方程式は無次元形で

$$\frac{\partial u}{\partial t} + u \frac{\partial u}{\partial x} = \frac{1}{R} \frac{\partial^2 u}{\partial x^2} \quad (1.1)$$

と与えられる。この場合 u, x, t の単位はそれぞれ初期の速度の自乗平均 u_0 、乱流の初期スケール $x_0, t_0 = x_0 / u_0$ である。従って $R = u_0 x_0 / \nu$ (ν : 動粘性係数) である。上式については Hopf²⁾ と Cole³⁾ によって初期値問題の解が次の様に与えられている。

$$u(x, t) = \frac{\int_{-\infty}^{\infty} (x-x') \exp\left\{-\frac{R}{2} \int_0^{x'} u(x'', 0) dx'' - \frac{R(x-x')^2}{4t}\right\} dx'}{t \int_{-\infty}^{\infty} \exp\left\{-\frac{R}{2} \int_0^{x'} u(x'', 0) dx'' - \frac{R(x-x')^2}{4t}\right\} dx'} \quad (1.2)$$

われわれはここで、初期の乱れは一様で、相関々数 $Q(x)$ が Gauss 型 $Q(x) = e^{-x^2}$ で与えられる場合を考える。この時 $u(x, 0)$ を次の様なフーリエ級数形

$$u(x, 0) = \frac{1}{\sqrt{\pi}} \sum_{n=1}^{\infty} \sqrt{\sigma(k_n)} (A_n \cos k_n x + M_n \sin k_n x) \Delta k \quad (1.3)$$

$k_n = (n - \frac{1}{2}) \Delta k$ で、 $\sigma(k)$ は

$$\sigma(k) = \int_{-\infty}^{\infty} Q(x) e^{-ikx} dx \quad (1.4)$$

で表わすと、時刻 t の相関々数は次の様になる事が示される¹⁾。

$$\begin{aligned} \langle u(x_1, t) u(x_2, t) \rangle &= \int_{-\infty}^{\infty} \cdots \int_{-\infty}^{\infty} u(x_1, t) u(x_2, t) \prod_{n=1}^{\infty} \exp \left\{ -\frac{1}{2} (A_n^2 + M_n^2) \Delta k \right\} \\ &\quad \times d(A_n \sqrt{\frac{\Delta k}{2\pi}}) d(M_n \sqrt{\frac{\Delta k}{2\pi}}) \end{aligned} \quad (1.5)$$

integrand の $u(x, t)$ は (1.3) により x と t をパラメータとする $\{A_n \sqrt{\Delta k}, M_n \sqrt{\Delta k}\}$ の関数である。上式の無限回繰返し積分はもちろん実行困難なので、実際はフーリエ級数形を有限の N 項 (Δk も有限) で打切って、本質的には $2N$ 次元の積分で近似する。われわれはこの式を用いて、乱れのエネルギー、相関々数の数値計算を行なうが、その計算方法を次に述べる。

§ 2. 数値計算の方法

第一に、 N 有限の近似が $N \rightarrow \infty$ で極限值を能率よく表わすかどうか問題である。われわれは $N=5$ から始めて、 $N=15$ の程度で収束の徴候を見た。この問題は現在の数値計算法の根本問題であるので、もう少し深く検討を要するが、現報告では $N=15$ および $N=30$ のデータを中心にまとめた。

N 有限であっても (1.5) は高度な多重積分であるから、モンテカルロ法を使うのが便利である。この場合、(1.5) の形から見て標準正規分布に従う確率変数として $\{A_n \sqrt{\Delta k}, M_n \sqrt{\Delta k}\}$ を採用すると、estimator⁴⁾ は $u^N(x_1, t) u^N(x_2, t)$ となる。(u^N は (1.3) を有限フーリエ級数で近似した事を示す。) 換言すれば、 $2N$ 個の標準正規乱数によって $\{A_n \sqrt{\Delta k}, M_n \sqrt{\Delta k}\}$ の組を作り、これから $u^N(x_1, t) u^N(x_2, t)$ を評価し、これを何度も繰返して estimator の多くのサンプルについて平均をとれば、(1.5) の近似が得られるというわけである。モンテカルロ法の精度は積分の次元に無関係に、サンプルの個数によって決まるので甚だ都合が良い。どれ位のサンプルをとれば良い結果を得られるかについては、§ 3. で実例をもって示される。

標準正規乱数の発生についてはいくつかの方法があるが、ここでは比較的簡単でかつ良い精度を与える次のものを採用した⁵⁾。まず、二つの異なる系列の一樣乱数の対が次の方法で作られる。

$$U_{1,i+1} = U_{1,i} (2^{12} + 1) + 1, (\text{mod } 2^{35}) \quad (2.1)$$

$$U_{2,i+1} = (U_{2,i}(2^7+1) + 0.788 \times 2^{35})(2^7+1) + 0.788 \times 2^{35}, (\text{mod } 2^{35})$$

ここで最初の出発値としては $U_{1,1} = 233362477003$, $U_{2,1} = 212312312323$ がとられる。この一様乱数の対は最大値 2^{35} で規格されて、 $[0, 1]$ に分布する一様乱数 U_1, U_2 に直されたのち標準正規乱数に変換されるが、その変換には次の2通りの方法がある。

$$\begin{aligned} X_1 &= (-2 \log U_1)^{\frac{1}{2}} \cos 2\pi U_2 \\ X_2 &= (-2 \log U_1)^{\frac{1}{2}} \sin 2\pi U_2 \end{aligned} \quad (2.2)$$

これらは U_1, U_2 から同時に作られるので、計算の際には X_1, X_2 が交互に採用された。

さて、estimator の計算問題に移ろう。まず

$$u^N(x, 0) = \frac{1}{\pi^{1/4}} \sum_{n=1}^N e^{-k_n^2/8} (A_n \cos k_n x + M_n \sin k_n x) \Delta k \quad (2.3)$$

において Δk を決める必要がある。 $N \Delta k = k_c$ は $u(x)$ を構成する波数成分の考慮され得る最大波数を示すが、 k_c が余り小さいと、エネルギーの相当部分を含む波を無視してしまうことになり、物理的に考えて、好結果は期待できない。無視する部分を全体の1%程度に止めるには

$$\int_{k_c}^{\infty} e^{-k^2/8} dk / \int_0^{\infty} e^{-k^2/8} dk = 1/100 \quad (2.4)$$

という方程式を解けばよいだろう。結果は $k_c \approx 5.17$ である。これから Δk が N に依存して確定することになる。

$\int_0^{x'} u^N(x'', 0) dx''$ は解析的に計算できて

$$\int_0^{x'} u^N(x'', 0) dx'' = \frac{1}{\pi^{1/4}} \sum_{n=1}^N \frac{e^{-k_n^2/8}}{k_n} (A_n \sin k_n x' - M_n \cos k_n x' + M_n) \Delta k \quad (2.5)$$

となるが、必ずしも無限小でない Δk を扱う今の場合には、これをむしろ

$$\begin{aligned} \int_0^{x'} u^N(x'', 0) dx'' &= \frac{1}{\pi^{1/4}} \sum_{n=1}^N \int_{k_n - \frac{1}{2} \Delta k}^{k_n + \frac{1}{2} \Delta k} \frac{e^{-k^2/8}}{k} \{A(k) \sin kx' - M(k) \cos kx' + M(k)\} dk \\ &\approx \frac{1}{\pi^{1/4}} \sum_{n=1}^N \frac{e^{-k_n^2/8}}{k_n} \left\{ (A_n \sin k_n x' - M_n \cos k_n x') \frac{\sin \Delta k x' / 2}{x' / 2} + M_n \Delta k \right\} \end{aligned} \quad (2.6)$$

という表現に代えた方が精度が良い。実際(2.5)の表現を採ると、 x が大きくなると estimator のサンプルが甚だしく振動して、モンテカルロ法の能率を著しく悪くさせることが分った。(2.6)の

$\sin \Delta k x / 2 / x / 2$ の因子はこの振動を抑える働きをする。

(2.6) を (1.2) に入れ, 分母分子をシンプソン則で積分すれば $u(x, t)$ が計算できる。シンプソン則による積分には次の二つの問題がある。一つは, 上限下限を精度を損わないように有限に止めることであり, 他の一つは, integrand 自体が指数関数的増加 ($e^{\pm R}$ の程度であるから $R > 10$ だと大変なことになる。/) を行うので, 適当な規格化による抑制が必要になることである。われわれは次のような方法を取った。要点だけ述べると, かなり広い x' の範囲で, x' の何点か (20~500 点) について integrand の exp. の肩の関数を試みに計算し, その中の最大値をさがす。次に exp. の肩の関数からこの最大値を差し引くことによって integrand の規格化を行い, この最大値を与える点から x' の両側に向って, 予め決められたステップ間隔でシンプソン則の積分を計算し始める。そして integrand が 10^{-7} 以下になるとそこで積分を止める。Gauss の因子 $\exp \{-R(x-x')^2/4t\}$ によって, 両遠方で, integrand が単調に減衰することが分っているから, 上のようにして積分範囲を決めることは妥当と思われる。

次節で多くの計算結果をグラフによって示し, 討論する。

§ 3. 結果と討論

乱れのエネルギー $\langle u(0, t)^2 \rangle$ の計算結果を第 1 図に示す。横軸は無次元時間 t で, 縦軸はエネルギーの 2 倍である。計算は $N=15$ で, R は 0.1, 1, 10, 100, 1000 について行なわれた。破線は (1.1) の非線型項を零とした線型理論の結果で右側は $R=0.1$, 右側は $R=1$ の場合である。実線は Meecham & Siegel の Wiener-Hermite 展開法からの結果 ($R=100$) である⁶⁾。図から, R が小さい場合 ($R=0.1, 1$) は, t が小さい所で線型理論と一致するが, t が大きくなると線型理論よりも早くエネルギーは減衰する事がわかる。これは非線型項による低波数領域より高波数領域へのエネルギー輸送の結果と考えられる。

R が大きい場合 ($R=10, 100, 1000$) は線型理論と著るしく違った特徴を示している。すなわち, R を大きくして行った時に, エネルギー減衰曲線は, $R=\infty$ と置いて期待されるエネルギー減衰のない状態に近づくに, あるユニークな一つの減衰曲線に漸近する傾向を示している。これは $R \rightarrow \infty$ で有限なエネルギー散逸がなければ可能なことではない。この説明としては次の事が考えられる。Burgers.

方程式(1.1)の R の大きい場合の漸近解として Burgers によって導かれた⁷⁾三角型の shock front

の相似解が有るが、一つの shock front の全散逸エネルギー $-\frac{1}{R} \int \left(\frac{\partial u}{\partial x} \right)^2 dx$ は R に無関係な有

限値となる事がまずわかる。さらに、このような相似解の多数から作られるアンサンブルを考えても、全散逸エネルギーは R に関係する事がないから、この場合 R の如何にかかわらず常に一定のエネルギー散逸が起るはずである。つまり $R \rightarrow \infty$ で漸近的なエネルギー散逸の量が存在するはずである。この事からエネルギー減衰のある漸近曲線が得られる事は不自然ではない。われわれの場合、解を Burgers の相似解に限定したわけではないので、得られた結果はこの主張が広く一般的に成立する事を示している。

また、Meecham & Siegel の結果との比較については $t=3$ 以上になると大きく違ってくる事がわかる。

第2図にエネルギーの計算 ($N=15, R=100$) のモンテカルロ法の安定性の例を示す。横軸はモンテカルロ法の試行回数で、ほぼ300回の試行回数でほとんど一定値に近づいている事がわかる。

第3図に相関々数の計算結果を示す。横軸は無次元の距離 x で、縦軸は $\langle u(0, t) u(x, t) \rangle$ である。実線は初期の相関 e^{-x^2} の曲線を示し、計算は $N=30$ で行なわれた。 $R=100$ の場合 t は1と3の計算が行なわれた。この図は時間の経過とともにエネルギー ($x=0$ の値) が減衰し、相関が広がっていく事を示している。また R の違いによる相関々数の比較のため $R=1, t=1$ の計算が行なわれた。この場合のエネルギーの絶対量はほぼ $R=100, t=3$ の場合と同じであるが、明らかに $x=0$ の近傍の勾配は違っており、この結果はエネルギースペクトルの高波数成分の相違となって現われている。(第5図) 破線は Meecham & Siegel の $R=100, t=1$ の結果で、われわれの結果と構造上の違いがはっきりみられる。

相関々数の計算におけるモンテカルロ法の安定性の一例を第4図に示す。これは第3図の $R=100, t=1$ の場合で、横軸は試行回数である。

第3図で計算された各点を曲線で結び、フーリエ変換して得られるエネルギースペクトルを第5図に示す。横軸は波数 k で、縦軸はエネルギースペクトル $E(k)$ である。実線は $t=0$ のスペクトルで、破線は Meecham & Siegel の結果である。第3図から計算される値はいくぶんばらつきが有るので、図では代表的な点を示してある。この図からわかる事は次の通りである。 $R=100$ の場合、初期の相

関 e^{-x^2} に対応するいわゆる釣鐘型のスペクトルからも出発しても, $t=1$ ではエネルギースペクトルに既に変化が起り, スペクトルの高波数領域にかなりの範囲にわたって k^{-2} 領域が見られる。さらに $t=3$ では, 全エネルギーの絶対量が小さくなるが, スペクトル曲線にはまだかなりこの領域が保たれている。従って k^{-2} -スペクトルを予言する inertial subrange の理論^{6), 8), 9), 10)} はここで実験的裏付けを得たと言えるだろう。 $R=1000$ で $t=1$ の場合の計算も行なわれたが, 図1の結果から期待されるように, $R=100$, $t=1$ と重なる結果が得られた。従って, 示されている k の範囲では $R=100$, $t=1$ のスペクトルは $R \rightarrow \infty$ の漸近スペクトルと考えてもよい。

k^{-2} 領域は Jeng 等¹¹⁾ の数値実験の結果でもみられるが, われわれの場合とは定量的には一致していない。彼等の数値実験はやはり Hopf と Cole の厳密解を使い, 乱数によって初期条件のアンサンブルを作り出している点で, われわれの計算と似た所が有る。しかし彼等のアンサンブルの要素の数 (モンテカルロ法の試行回数に相当) は "several" であるからわれわれのものとは比べて大きな違いが有り, 統計的性質が正しく導かれているかどうか大いに疑問が有る。(この欠点を補うために彼等は space average という別の操作を導入している。) また, 初期条件のアンサンブルは我々のもの (正規型¹⁾) とかなり違っているので, 結果に違いが有っても不思議はない。

$R=1.0$, $t=1$ のスペクトルは $R=100$, $t=3$ の場合に比較して初期のスペクトルに近い型をしている。両方とも初期のエネルギーからほぼ同程度のエネルギーを失った状態であるが, 明らかに後者の方が非線型項による低波数領域から高波数領域へのエネルギー輸送が活発に行なわれている事を示している。

またエネルギースペクトルの $k=0$ の点のエネルギーは保存すると考えられるが (Loitsianski 定数に対応する⁶⁾), 計算された $k=0$ の値は 5% 以内で一致し, モンテカルロ法の精度と同程度である。

§ 4. 結 び

以上は, 特性汎関数の初期値問題の解としての汎関数積分を直接に扱うことによって, 乱れを数值的に追求した初めての試みとして興味があるかも知れない。汎関数積分という概念は Wiener 積分以外はいまだ数学者に広く認められておらず, 著者によって形式的に誘導された諸公式が, 本当に意味のあ

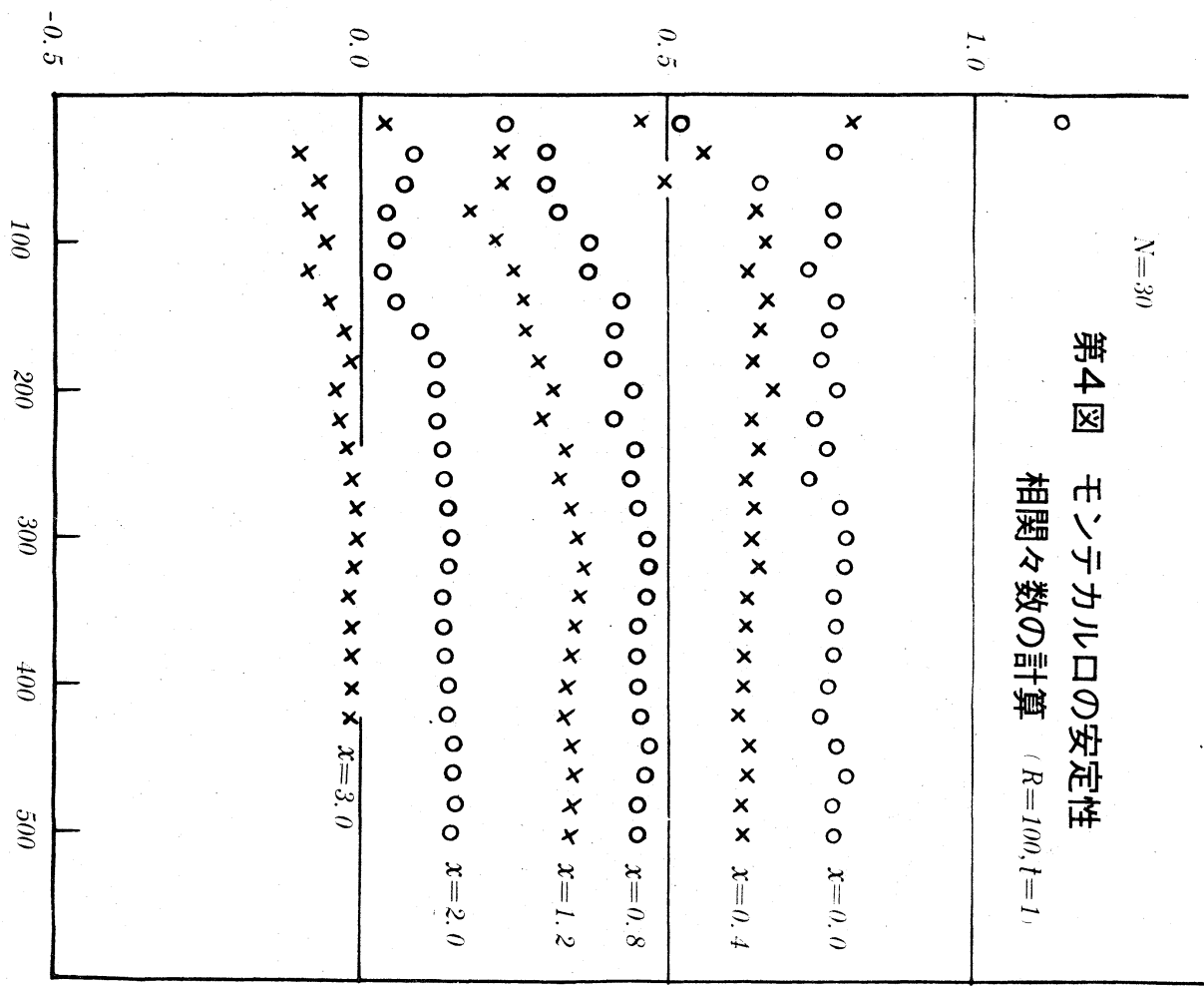
あるものかどうか疑問視する向きもなきにしも有らずであるが、現在の計算によって、少くとも Burgers model に対しては、以上のような物理的に意味のある具体的な結果が出たからには、われわれの形式解が基本的に意味のあるものである事を疑う理由はほとんどなくなったといえるであろう。もちろん、モンテカルロ法のために、精度は場合によって十分とはいいがたいが、この方の欠陥はモンテカルロ法の技術そのものの refinement によって克服されることが期待される⁴⁾。

Burgers model の乱れの物理的性質については、前節で詳しく討論したが、この研究によって明らかになった新事実、 $R \rightarrow \infty$ に於ける乱れの挙動についてであった。 $R=1$ を境として、乱れのエネルギーの減衰のパターンは明らかに変わり、 $R=1$ で既にあるユニークな減衰曲線に収束する傾向を見せてくる。Burgers 方程式で $R=\infty$ として得られる無減衰の解のアンサンブルと上の漸近的乱れのアンサンブルとの間には、大きい不連続の溝があることが判明した。Saw wave 展開によって Burgers model の乱れを取扱う¹⁰⁾ の議論も定量的な面はとも角、 $R \rightarrow \infty$ におけるエネルギーの減衰の漸近的行動を与えている事は興味深い。これは Burgers model だけの特徴であるか、もっと一般的な性質であるか、予断は出来ないようである。漸近曲線について $N=30$ の場合の計算を目下検討しつつあるので、これが終ればなお確信のある結論が出されると思われる。

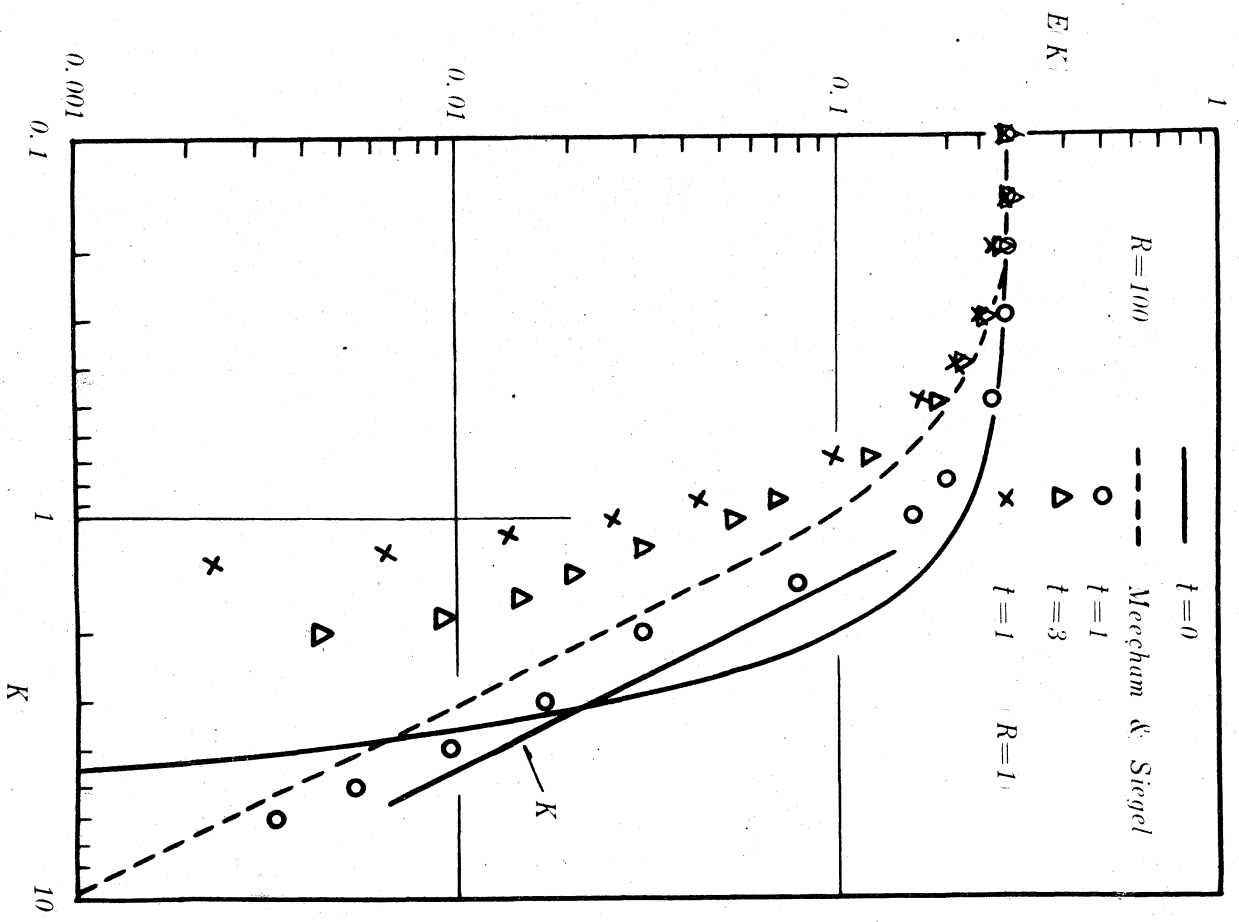
文 献

- 1) 細川 巖: 数理解析研究所講究録 47 (1968) 46, I. Hosokawa: Phys. Fluids 11 (1968) 2052.
- 2) E. Hopf: Commun. Pure Appl. Math. 3 (1950) 201.
- 3) J. D. Cole: Quart. Appl. Math. 9 (1951) 225.
- 4) J. M. Hammersley and D. C. Handscomb: Monte Carlo Methods, (John Wiley & Sons, Inc. 1966).
- 5) R. Kronmal: J. Assoc. Comput. Machinery 11 (1964) 357.
- 6) W. C. Meecham and A. Siegel: Phys. Fluids 7 (1964) 1178.
- 7) J. M. Burgers: Advances in Applied Mechanics 1 (1948) 171 (Academic Press).
- 8) J. M. Burgers: Proc. Acad. Sci. Amsterdam 53 247.
- 9) R. H. Kraichnan: Phys. Fluids 11 (1968) 265.
- 10) 巽 友正: 数理解析研究所講究録 47 (1968) 57.
- 11) D. T. Jeng, R. Foerster, S. Haaland and W. C. Meecham: Phys. Fluids 9 (1966) 2114.

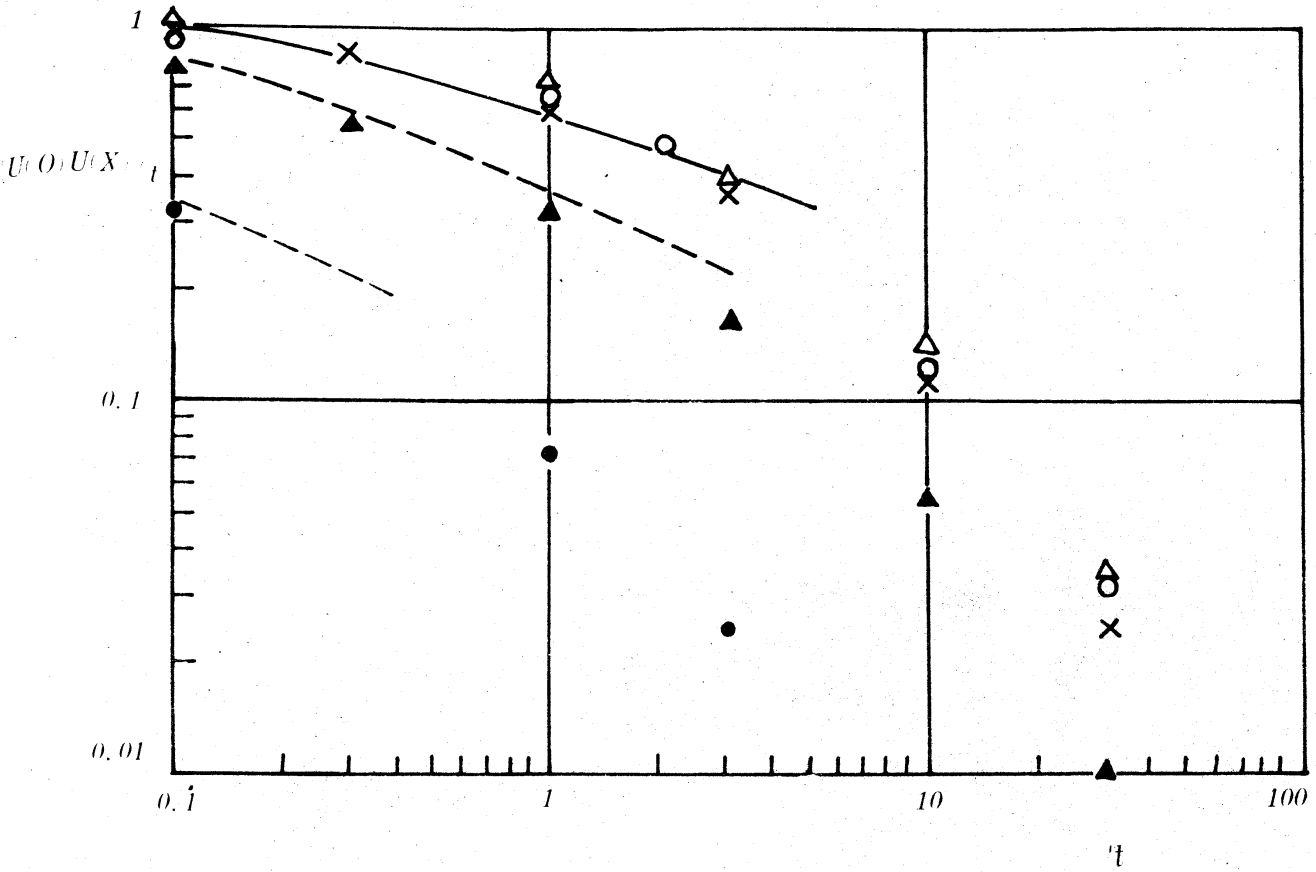
$U(0)U(X)$



第4図 モンテカルロの安定性
相関々数の計算 ($R=100, t=1$)

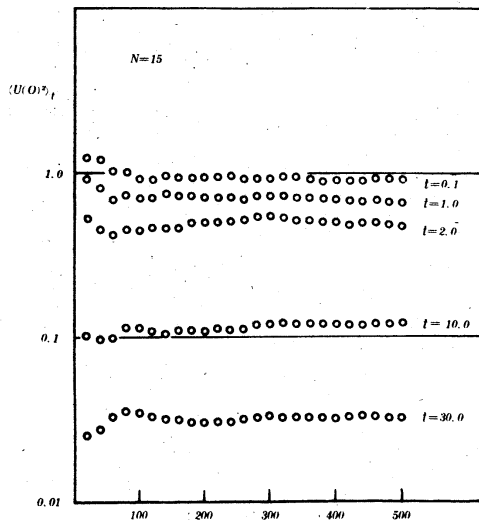


第5図 エネルギースペクトル

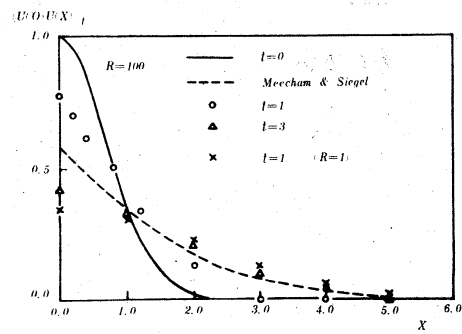


第1図 乱れのエネルギー減衰 ($N=15$)

\triangle $R=1000$, \circ $R=100$, \times $R=10$, \blacktriangle $R=1$, \bullet $R=0.1$,
Meccham & Siegel, 線型理論



第2図 モンテカルロ法の安定性
 エネルギーの計算 ($R=100$)



第3図 相関々数 ($N=30$)